

CÔNG TY CỔ PHẦN VẬN TẢI BIỂN  
VIỆT NAM

Số: 198 /2022/VOSCO-TCKT

CỘNG HOÀ XÃ HỘI CHỦ NGHĨA VIỆT NAM

Độc lập - Tự do - Hạnh phúc

Hải Phòng, ngày 19 tháng 4 năm 2022

**DANH MỤC BÁO CÁO TÀI CHÍNH**

Quý 1 năm 2022

STT	SỐ BIỂU	TÊN BIỂU
1	B01a-DN	Bảng cân đối kế toán
2	B02a-DN	Báo cáo kết quả hoạt động kinh doanh
3	B03a-DN	Báo cáo lưu chuyển tiền tệ
4	B09a-DN	Thuyết minh báo cáo tài chính

**KẾ TOÁN TRƯỞNG**

Nguyễn Bá Trường



Cao Minh Tuấn

*Nơi nhận :*

1. Tổng công ty Hàng hải Việt Nam;
2. Cục thuế Hải Phòng;
3. Cục thống kê Hải Phòng;
4. Các Ngân hàng;
5. Chủ tịch HĐQT Công ty;
6. Ban điều hành;
7. Lưu phòng TCKT công ty (2).

**BẢNG CÂN ĐỐI KẾ TOÁN**

Tại ngày 31 tháng 3 năm 2022

Đơn vị tính: Đồng

Chỉ tiêu	Mã số	Thuyết minh	Số cuối quý	Số đầu năm
1	2	3	4	5
<b>A. TÀI SẢN NGẮN HẠN</b>	100		<b>1.114.675.427.759</b>	<b>1.087.048.619.807</b>
<b>I. Tiền và các khoản tương đương tiền</b>	110		<b>48.794.676.275</b>	<b>98.231.327.156</b>
1. Tiền	111		42.294.676.275	91.731.327.156
2. Các khoản tương đương tiền	112		6.500.000.000	6.500.000.000
<b>II. Đầu tư tài chính ngắn hạn</b>	120		<b>350.000.000.000</b>	<b>350.000.468.838</b>
1. Chứng khoán kinh doanh	121		0	468.838
2. Dự phòng giảm giá chứng khoán kinh doanh (*)	122		0	0
3. Đầu tư nắm giữ đến ngày đáo hạn	123		350.000.000.000	350.000.000.000
<b>III. Các khoản phải thu ngắn hạn</b>	130		<b>537.311.262.553</b>	<b>502.567.473.798</b>
1. Phải thu ngắn hạn của khách hàng	131		202.911.874.798	164.677.330.802
2. Trả trước cho người bán ngắn hạn	132		282.281.157.793	289.115.207.229
3. Phải thu nội bộ ngắn hạn	133		0	0
4. Phải thu theo tiến độ kế hoạch hợp đồng xây dựng	134		0	0
5. Phải thu về cho vay ngắn hạn	135		0	0
6. Phải thu ngắn hạn khác	136		127.474.134.364	124.130.840.169
7. Dự phòng phải thu ngắn hạn khó đòi (*)	137		(75.355.904.402)	(75.355.904.402)
8. Tài sản thiếu chờ xử lý	139		0	0
<b>IV. Hàng tồn kho</b>	140		<b>123.568.604.755</b>	<b>90.110.209.457</b>
1. Hàng tồn kho	141		123.568.604.755	90.110.209.457
2. Dự phòng giảm giá hàng tồn kho (*)	149		0	0
<b>V. Tài sản ngắn hạn khác</b>	150		<b>55.000.884.176</b>	<b>46.139.140.558</b>
1. Chi phí trả trước ngắn hạn	151		6.810.545.179	4.566.484.555
2. Thuế GTGT được khấu trừ	152		48.190.338.997	41.572.552.103
3. Thuế và các khoản khác phải thu Nhà nước	153		0	103.900
4. Giao dịch mua bán lại trái phiếu Chính phủ	154		0	0
5. Tài sản ngắn hạn khác	155		0	0
<b>B. TÀI SẢN DÀI HẠN</b>	200		<b>1.644.323.693.189</b>	<b>1.647.452.151.627</b>
<b>I. Các khoản phải thu dài hạn</b>	210		<b>26.519.458.806</b>	<b>26.519.458.806</b>
1. Phải thu dài hạn của khách hàng	211		0	0
2. Trả trước cho người bán dài hạn	212			
3. Vốn kinh doanh ở đơn vị trực thuộc	213		0	0
4. Phải thu nội bộ dài hạn	214		0	0
5. Phải thu về cho vay dài hạn	215			
6. Phải thu dài hạn khác	216		26.519.458.806	26.519.458.806
7. Dự phòng phải thu dài hạn khó đòi (*)	219		0	0
<b>II. Tài sản cố định</b>	220		<b>1.434.211.429.361</b>	<b>1.499.300.418.676</b>
1. Tài sản cố định hữu hình	221		1.425.701.781.457	1.490.717.629.410
- Nguyên giá	222		5.240.938.614.151	5.229.150.660.895
- Giá trị hao mòn lũy kế (*)	223		(3.815.236.832.694)	(3.738.433.031.485)
2. Tài sản cố định thuê tài chính	224		0	0

Chỉ tiêu	Mã số	Thuyết minh	Số cuối quý	Số đầu năm
1	2	3	4	5
- Nguyên giá	225		0	0
- Giá trị hao mòn lũy kế (*)	226		0	0
<b>3. Tài sản cố định vô hình</b>	227		8.509.647.904	8.582.789.266
- Nguyên giá	228		11.580.768.680	11.580.768.680
- Giá trị hao mòn lũy kế (*)	229		(3.071.120.776)	(2.997.979.414)
<b>III. Bất động sản đầu tư</b>	230		0	0
- Nguyên giá	231		0	0
- Giá trị hao mòn lũy kế (*)	232		0	0
<b>IV. Tài sản dở dang dài hạn</b>	240		0	0
1. Chi phí sản xuất, kinh doanh dở dang dài hạn	241		0	0
2. Chi phí xây dựng cơ bản dở dang	242		0	0
<b>V. Đầu tư tài chính dài hạn</b>	250		18.984.942.000	18.984.942.000
1. Đầu tư vào công ty con	251		6.000.000.000	6.000.000.000
2. Đầu tư vào công ty liên kết, liên doanh	252		9.450.000.000	9.450.000.000
3. Đầu tư góp vốn vào đơn vị khác	253		3.534.942.000	3.534.942.000
4. Dự phòng đầu tư tài chính dài hạn (*)	254		0	0
5. Đầu tư nắm giữ đến ngày đáo hạn	255		0	0
<b>VI. Tài sản dài hạn khác</b>	260		164.607.863.022	102.647.332.145
1. Chi phí trả trước dài hạn	261		164.562.839.965	102.602.309.088
2. Tài sản thuế thu nhập hoãn lại	262		45.023.057	45.023.057
3. Thiết bị, vật tư, phụ tùng thay thế dài hạn	263		0	0
4. Tài sản dài hạn khác	268		0	0
<b>Tổng cộng tài sản</b>	270		2.758.999.120.948	2.734.500.771.434
	Mã số	Thuyết minh	Số cuối quý	Số đầu năm
1	2	3	4	5
<b>C. NỢ PHẢI TRẢ</b>	300		1.707.093.445.933	1.737.501.379.091
<b>I. Nợ ngắn hạn</b>	310		721.104.278.061	726.949.957.778
1. Phải trả người bán ngắn hạn	311		353.827.687.504	316.810.137.119
2. Người mua trả tiền trước ngắn hạn	312		28.984.123.471	42.973.448.666
3. Thuế và các khoản phải nộp Nhà nước	313		1.530.806.099	386.309.565
4. Phải trả người lao động	314		13.323.143.064	20.928.556.233
5. Chi phí phải trả ngắn hạn	315		0	0
6. Phải trả nội bộ ngắn hạn	316		0	0
7. Phải trả theo tiến độ kế hoạch hợp đồng xây dựng	317		0	0
8. Doanh thu chưa thực hiện ngắn hạn	318		8.181.819	156.906.159
9. Phải trả ngắn hạn khác	319		193.321.771.937	189.922.360.730
10. Vay và nợ thuê tài chính ngắn hạn	320		129.764.000.000	145.234.000.000
11. Dự phòng phải trả ngắn hạn	321		0	10.141.925.139
12. Quỹ khen thưởng, phúc lợi	322		344.564.167	396.314.167
13. Quỹ bình ổn giá	323		0	0
14. Giao dịch mua bán lại trái phiếu Chính phủ	324		0	0
<b>II. Nợ dài hạn</b>	330		985.989.167.872	1.010.551.421.313
1. Phải trả dài hạn người bán	331		0	0
2. Người mua trả tiền trước dài hạn	332		0	0

Chỉ tiêu	Mã số	Thuyết minh	Số cuối quý	Số đầu năm
1	2	3	4	5
3. Chi phí phải trả dài hạn	333		0	0
4. Phải trả nội bộ về vốn kinh doanh	334		0	0
5. Phải trả nội bộ dài hạn	335		0	0
6. Doanh thu chưa thực hiện dài hạn	336		0	0
7. Phải trả dài hạn khác	337		518.793.267.804	518.793.267.804
8. Vay và nợ thuê tài chính dài hạn	338		467.195.900.068	491.758.153.509
9. Trái phiếu chuyển đổi	339		0	0
10. Cổ phiếu ưu đãi	340		0	0
11. Thuế thu nhập hoãn lại phải trả	341		0	0
12. Dự phòng phải trả dài hạn	342		0	0
13. Quỹ phát triển khoa học và công nghệ	343		0	0
<b>D. VỐN CHỦ SỞ HỮU</b>	<b>400</b>		<b>1.051.905.675.015</b>	<b>996.999.392.343</b>
<b>I. Vốn chủ sở hữu</b>	<b>410</b>		<b>1.051.905.675.015</b>	<b>996.999.392.343</b>
1. Vốn góp của chủ sở hữu	411		1.400.000.000.000	1.400.000.000.000
- Cổ phiếu phổ thông có quyền biểu quyết	411a		1.400.000.000.000	1.400.000.000.000
- Cổ phiếu ưu đãi	411b		0	0
2. Thặng dư vốn cổ phần	412		1.777.018.739	1.777.018.739
3. Quyền chọn chuyển đổi trái phiếu	413		0	0
4. Vốn khác của chủ sở hữu	414		0	0
5. Cổ phiếu quỹ (*)	415		0	0
6. Chênh lệch đánh giá lại tài sản	416		0	0
7. Chênh lệch tỷ giá hối đoái	417		0	0
8. Quỹ đầu tư phát triển	418		27.916.312.330	27.916.312.330
9. Quỹ hỗ trợ sắp xếp doanh nghiệp	419		0	0
10. Quỹ khác thuộc vốn chủ sở hữu	420		0	0
11. Lợi nhuận sau thuế chưa phân phối	421		(377.787.656.054)	(432.693.938.726)
- LNST chưa phân phối lũy kế đến cuối kỳ trước	421a		(432.693.938.726)	(921.195.933.486)
- LNST chưa phân phối kỳ này	421b		54.906.282.672	488.501.994.760
12. Nguồn vốn đầu tư XDCB	422		0	0
<b>II. Nguồn kinh phí và quỹ khác</b>	<b>430</b>		<b>0</b>	<b>0</b>
1. Nguồn kinh phí	431		0	0
2. Nguồn kinh phí đã hình thành TSCĐ	432		0	0
<b>Tổng cộng nguồn vốn</b>	<b>440</b>		<b>2.758.999.120.948</b>	<b>2.734.500.771.434</b>

NGƯỜI LẬP BIỂU



Bùi Trọng Quyền

KẾ TOÁN TRƯỞNG



Nguyễn Bá Trường

Lập ngày 18 tháng 04 năm 2022



TỔNG GIÁM ĐỐC



Cao Minh Tuấn

**BÁO CÁO KẾT QUẢ HOẠT ĐỘNG KINH DOANH**  
Quý 1 Năm 2022

Đơn vị tính : Đồng


Chỉ tiêu	Mã số	Thuyết minh	Quý		Luỹ kế từ đầu năm đến cuối quý này	
			Năm nay	Năm trước	Năm nay	Năm trước
1	2	3	4	5	6	7
1. Doanh thu bán hàng và cung cấp dịch vụ	01		402.187.792.732	254.647.486.277	402.187.792.732	254.647.486.277
2. Các khoản giảm trừ doanh thu	02		0	2.000.000	0	2.000.000
3. Doanh thu thuần về bán hàng và cung cấp dịch vụ	10		402.187.792.732	254.645.486.277	402.187.792.732	254.645.486.277
4. Giá vốn hàng bán	11		306.119.021.328	250.958.757.435	306.119.021.328	250.958.757.435
5. Lợi nhuận gộp về bán hàng và cung cấp dịch vụ	20		96.068.771.404	3.686.728.842	96.068.771.404	3.686.728.842
6. Doanh thu hoạt động tài chính	21		2.559.069.538	24.596.496.358	2.559.069.538	24.596.496.358
7. Chi phí tài chính	22		19.370.821.301	26.714.518.450	19.370.821.301	26.714.518.450
Trong đó: Chi phí lãi vay	23		19.053.532.572	26.363.450.905	19.053.532.572	26.363.450.905
8. Chi phí bán hàng	25		12.693.116.054	6.142.471.013	12.693.116.054	6.142.471.013
9. Chi phí quản lý doanh nghiệp	26		11.748.213.508	15.168.152.610	11.748.213.508	15.168.152.610
10. Lợi nhuận thuần từ hoạt động KD	30		54.815.690.079	(19.741.916.873)	54.815.690.079	(19.741.916.873)
11. Thu nhập khác	31		97.592.593	256.528.865	97.592.593	256.528.865
12. Chi phí khác	32		7.000.000	5.000.000	7.000.000	5.000.000
13. Lợi nhuận khác	40		90.592.593	251.528.865	90.592.593	251.528.865
14. Tổng lợi nhuận kế toán trước thuế	50		54.906.282.672	(19.490.388.008)	54.906.282.672	(19.490.388.008)
15. Chi phí thuế TNDN hiện hành	51		0	0	0	0
16. Chi phí thuế TNDN hoãn lại	52		0	0	0	0
17. Lợi nhuận sau thuế TNDN	60		54.906.282.672	(19.490.388.008)	54.906.282.672	(19.490.388.008)
18. Lãi cơ bản trên cổ phiếu	70					
19. Lãi suy giảm trên cổ phiếu	71		0	0	0	0

NGƯỜI LẬP BIỂU



Bùi Trọng Quyền


KẾ TOÁN TRƯỞNG



Nguyễn Bá Trường

Lập ngày 18 tháng 04 năm 2022

TỔNG GIÁM ĐỐC

Cao Minh Tuấn

## BÁO CÁO LƯU CHUYỂN TIỀN TỆ

(THEO PHƯƠNG PHÁP GIÁN TIẾP)

QUÝ 1 NĂM 2022

Chỉ tiêu	Mã số	Thuyết minh	Luỹ kế từ đầu năm đến cuối quý này	
			Năm nay	Năm trước
1	2	3	4	5
<b>I. Lưu chuyển tiền từ hoạt động kinh doanh</b>				
1. Lợi nhuận trước thuế	01		54.906.282.672	(19.490.388.008)
2. Điều chỉnh cho các khoản				0
- Khấu hao TSCĐ và BĐSĐT	02		76.952.734.770	76.775.132.715
- Các khoản dự phòng	03		0	0
- Lãi, lỗ chênh lệch tỷ giá hối đoái do đánh giá lại các khoản mục tiền tệ có gốc ngoại tệ	04		267.322.466	(179.767.733)
- Lãi, lỗ từ hoạt động đầu tư	05		(56.369.233)	(23.419.942.852)
- Chi phí lãi vay	06		19.053.532.572	26.363.450.905
- Các khoản điều chỉnh khác	07		0	0
3. Lợi nhuận từ hoạt động kinh doanh trước thay đổi vốn lưu động	08		151.123.503.247	60.048.485.027
- Tăng, giảm các khoản phải thu	09		(45.283.989.479)	37.737.041.291
- Tăng, giảm hàng tồn kho	10		(33.458.395.298)	(534.218.343)
- Tăng, giảm các khoản phải trả (không kể lãi vay phải trả, thuế TNDN phải nộp)	11		(9.500.910.822)	44.996.031.820
- Tăng, giảm chi phí trả trước	12		(64.204.591.501)	5.369.059.488
- Tăng, giảm chứng khoán kinh doanh	13			0
- Tiền lãi vay đã trả	14		0	0
- Thuế thu nhập doanh nghiệp đã nộp	15			0
- Tiền thu khác từ hoạt động kinh doanh	16		0	0
- Tiền chi khác cho hoạt động kinh doanh	17		(51.750.000)	0
<b>Lưu chuyển tiền thuần từ hoạt động kinh doanh</b>	<b>20</b>		<b>(1.376.133.853)</b>	<b>147.616.399.283</b>
<b>II. Lưu chuyển tiền từ hoạt động đầu tư</b>				
1. Tiền chi để mua sắm, xây dựng TSCĐ và tài sản dài hạn khác	21		(7.965.904.486)	0
2. Tiền thu từ thanh lý, nhượng bán TSCĐ và các tài sản dài hạn khác	22		833.333	818.182
3. Tiền chi cho vay, mua các công cụ nợ của đơn vị khác	23		(6.500.000.000)	(310.281.500.000)
4. Tiền thu hồi cho vay, bán lại các công cụ nợ của các đơn vị khác	24		6.500.000.000	278.834.000.000
5. Tiền chi đầu tư góp vốn vào đơn vị khác	25		0	(7.730.185.000)
6. Tiền thu hồi đầu tư góp vốn vào đơn vị khác	26		48.000.000	32.400.000.000
7. Tiền thu lãi cho vay, cổ tức và lợi nhuận được chia	27		54.602.888	932.644.170
<b>Lưu chuyển tiền thuần từ hoạt động đầu tư</b>	<b>30</b>		<b>(7.862.468.265)</b>	<b>(5.844.222.648)</b>
<b>III. Lưu chuyển tiền từ hoạt động tài chính</b>				
1. Tiền thu từ phát hành cổ phiếu, nhận vốn góp của chủ sở hữu	31			0
2. Tiền chi trả vốn góp cho các chủ sở hữu, mua lại CP của DN đã phát hành	32			0
3. Tiền thu từ đi vay	33		0	0
4. Tiền trả nợ gốc vay	34		(40.235.000.000)	(102.100.000.000)
5. Tiền trả nợ gốc thuê tài chính	35			0


Chỉ tiêu	Mã số	Thuyết minh	Lũy kế từ đầu năm đến cuối quý này	
			Năm nay	Năm trước
1	2	3	4	5
6. Cổ tức, lợi nhuận đã trả cho chủ sở hữu	36		(6.064.000)	0
<i>Lưu chuyển tiền thuần từ hoạt động tài chính</i>	40		<i>(40.241.064.000)</i>	<i>(102.100.000.000)</i>
Lưu chuyển tiền thuần trong kỳ (50=20+30+40)	50		(49.479.666.118)	39.672.176.635
Tiền và tương đương tiền đầu kỳ	60		98.231.327.156	53.009.600.464
Ảnh hưởng của thay đổi tỷ giá hối đoái quy đổi ngoại tệ	61		43.015.237	40.310.539
Tiền và tương đương tiền cuối kỳ (70=50+60+61)	70		48.794.676.275	92.722.087.638

Hải Phòng, ngày 18 tháng 04 năm 2022

NGƯỜI LẬP BIỂU

KẾ TOÁN TRƯỞNG

TRƯỞNG GIÁM ĐỐC


Trương Thị Thùy Anh

Nguyễn Bá Trường

Cao Minh Tuấn

THUYẾT MINH BÁO CÁO TÀI CHÍNH  
Quý 1 năm 2022

**I. Đặc điểm hoạt động của doanh nghiệp**

1. Hình thức sở hữu vốn Công ty cổ phần ( Tổng công ty Hàng hải Việt Nam-CTCP nắm giữ 51% vốn điều lệ)
2. Lĩnh vực kinh doanh Kinh doanh dịch vụ và thương mại
3. Ngành nghề kinh doanh Vận tải biển, dịch vụ hàng hải, đại lý bán hàng...
4. Chu kỳ sản xuất, kinh doanh thông thường Không quá 12 tháng
5. Đặc điểm hoạt động của doanh nghiệp trong năm tài chính có ảnh hưởng đến Báo cáo tài chính.
6. Cấu trúc doanh nghiệp
  - Danh sách các công ty con

<i>Tên công ty</i>	<i>Địa chỉ trụ sở chính</i>	<i>Tỷ lệ lợi ích</i>	<i>Tỷ lệ quyền biểu quyết</i>
Công ty TNHH Một thành viên Cung ứng nhân lực Vosco	215 Lạch Tray, phường Đằng Giang, quận Ngô Quyền, thành phố Hải Phòng	100 %	100 %

- Danh sách các công ty liên doanh, liên kết

<i>Tên công ty</i>	<i>Địa chỉ trụ sở chính</i>	<i>Tỷ lệ lợi ích</i>	<i>Tỷ lệ quyền biểu quyết</i>
Công ty Cổ phần Dịch vụ và Thương mại, Vosco	215 Lạch Tray, phường Đằng Giang, quận Ngô Quyền, thành phố Hải Phòng	46,45 %	46,45 %
Công ty Cổ phần Đại lý Tàu biển và Logistics Vosco	215 Lạch Tray, phường Đằng Giang, quận Ngô Quyền, thành phố Hải Phòng	36 %	36 %

- Danh sách các đơn vị trực thuộc không có tư cách pháp nhân hạch toán phụ thuộc.

<i>Tên đơn vị</i>	<i>Địa chỉ</i>
Chi nhánh Công ty Cổ phần Vận tải biển Việt Nam tại Cần Thơ	62/13 Lê Hồng Phong, phường Bình Thủy, quận Bình Thủy, thành phố Cần Thơ
Chi nhánh Công ty Cổ phần Vận tải biển Việt Nam tại Thành phố Hồ Chí Minh	69 Hàm Nghi, phường Nguyễn Thái Bình, Quận 1, thành phố Hồ Chí Minh
Chi nhánh Công ty Cổ phần Vận tải biển Việt Nam - Trung tâm Huấn luyện Thuyền viên	215 Lạch Tray, phường Đằng Giang, quận Ngô Quyền, thành phố Hải Phòng



<u>Tên đơn vị</u>	<u>Địa chỉ</u>
Chi nhánh Công ty Cổ phần Vận tải biển Việt Nam - Trung tâm Cung ứng Thuyền viên	215 Lạch Tray, phường Đằng Giang, quận Ngô Quyền, thành phố Hải Phòng

7. Tuyên bố về khả năng so sánh thông tin trên Báo cáo tài chính:  
 Các số liệu trình bày trong Báo cáo tài chính tổng hợp Quý 1 năm 2022 có khả năng so sánh được với số liệu của cùng kỳ năm trước.

## **II. Kỳ kế toán, đơn vị tiền tệ sử dụng trong kế toán**

1. Kỳ kế toán năm bắt đầu từ ngày 01/01/2022 kết thúc vào ngày 31/12/2022.
2. Đơn vị tiền tệ sử dụng trong kế toán: Đồng Việt Nam (VND).

## **III. Chuẩn mực và Chế độ kế toán áp dụng**

1. Chế độ kế toán áp dụng:

Công ty áp dụng Thông tư số 200/2014/TT-BTC ban hành ngày 22 tháng 12 năm 2014 của Bộ Tài chính hướng dẫn Chế độ kế toán Doanh nghiệp.

2. Tuyên bố về việc tuân thủ Chuẩn mực kế toán và Chế độ kế toán

Báo cáo tài chính Tổng hợp đã được lập và trình bày phù hợp với các chuẩn mực và Chế độ kế toán doanh nghiệp Việt Nam ban hành theo Thông tư số 200/2014/TT-BTC ngày 22 tháng 12 năm 2014 của Bộ Tài chính cũng như các thông tư bổ sung, hướng dẫn thực hiện chuẩn mực và chế độ kế toán doanh nghiệp của Bộ Tài chính.

## **IV. Các chính sách kế toán áp dụng**

1. Nguyên tắc chuyển đổi Báo cáo tài chính lập bằng ngoại tệ sang Đồng Việt Nam (Trường hợp đồng tiền ghi sổ kế toán khác với Đồng Việt Nam); Ảnh hưởng (nếu có) do việc chuyển đổi Báo cáo tài chính từ đồng ngoại tệ sang Đồng Việt Nam.

2. Các loại tỷ giá hối đoái áp dụng trong kế toán

Tỷ giá sử dụng để quy đổi các giao dịch phát sinh bằng ngoại tệ là tỷ giá giao dịch thực tế tại thời điểm phát sinh giao dịch. Tỷ giá giao dịch thực tế đối với các giao dịch bằng ngoại tệ được xác định như sau:

- Tỷ giá giao dịch thực tế khi mua bán ngoại tệ: tỷ giá ký kết trong hợp đồng mua, bán ngoại tệ giữa Công ty và Ngân hàng thương mại.

- Trong trường hợp hợp đồng không quy định tỷ giá thanh toán thì:

+ Đối với nợ phải thu: là tỷ giá mua của ngân hàng thương mại nơi Công ty chỉ định khách hàng thanh toán tại thời điểm giao dịch.

+ Đối với nợ phải trả: là tỷ giá bán của Ngân hàng thương mại nơi Công ty dự kiến giao dịch tại thời điểm giao dịch.

+ Đối với các giao dịch mua sắm tài sản hoặc các khoản chi phí được thanh toán ngay bằng ngoại tệ (không qua các tài khoản phải trả): là tỷ giá mua của ngân hàng thương mại nơi Công ty thực hiện thanh toán.

- Tỷ giá giao dịch thực tế sử dụng để đánh giá lại số dư các khoản mục tiền tệ có gốc ngoại tệ cuối kỳ được xác định theo nguyên tắc sau:

+ Đối với các khoản ngoại tệ gửi ngân hàng: áp dụng tỷ giá mua của ngân hàng nơi Công ty mở tài khoản ngoại tệ.

+ Đối với các khoản mục tiền tệ có gốc ngoại tệ được phân loại là tài sản khác: là tỷ giá mua ngoại tệ của Ngân hàng thương mại cổ phần Phát triển Thành

Phố Hồ Chí Minh (Ngân hàng Công ty thường xuyên có giao dịch) tại ngày cuối quý.

+ Đối với các khoản mục tiền tệ có gốc ngoại tệ được phân loại là nợ phải trả: là tỷ giá bán ngoại tệ của Ngân hàng thương mại cổ phần Phát triển Thành Phố Hồ Chí Minh (Ngân hàng Công ty thường xuyên có giao dịch) tại ngày cuối quý.

3. Nguyên tắc xác định lãi suất thực tế (lãi suất hiệu lực) dùng để chiết khấu dòng tiền

4. Nguyên tắc ghi nhận các khoản tiền và các khoản tương đương tiền.

Tiền bao gồm tiền mặt, tiền gửi ngân hàng không có kỳ hạn và có kỳ hạn, tiền đang chuyển. Các khoản tương đương tiền là các khoản đầu tư ngắn hạn có thời hạn thu hồi hoặc đáo hạn không quá 3 tháng kể từ ngày đầu tư, dễ dàng chuyển đổi thành một lượng tiền xác định cũng như không có nhiều rủi ro trong việc chuyển đổi thành tiền tại thời điểm báo cáo.

5. Nguyên tắc kế toán các khoản đầu tư tài chính

a) Chứng khoán kinh doanh;

b) Các khoản đầu tư nắm giữ đến ngày đáo hạn

Các khoản đầu tư nắm giữ đến ngày đáo hạn bao gồm: các khoản tiền gửi ngân hàng có kỳ hạn.

Các khoản đầu tư nắm giữ đến ngày đáo hạn được ghi nhận ban đầu theo giá gốc bao gồm giá mua và các chi phí liên quan đến giao dịch mua các khoản đầu tư. Sau khi nhận ban đầu, các khoản đầu tư này được ghi nhận theo giá trị có thể thu hồi. Thu nhập lãi từ các khoản đầu tư nắm giữ đến ngày đáo hạn sau ngày mua được ghi nhận trên Báo cáo kết quả hoạt động kinh doanh trên cơ sở dự thu.

c) Các khoản cho vay;

d) Đầu tư vào công ty con; công ty liên doanh, liên kết

Các khoản đầu tư vào công ty con được ghi nhận ban đầu theo giá gốc, bao gồm khoản góp vốn cộng các chi phí liên quan trực tiếp đến việc đầu tư. Trường hợp đầu tư bằng tài sản phi tiền tệ, giá trị khoản đầu tư được ghi nhận theo giá trị hợp lý của tài sản phi tiền tệ tại thời điểm phát sinh.

Cổ tức và lợi nhuận của khoản đầu tư được ghi nhận doanh thu tài chính. Cổ tức được nhận bằng cổ phiếu được theo dõi số lượng cổ phiếu tăng thêm, không ghi nhận giá trị cổ phiếu nhận được.

Dự phòng tổn thất cho các khoản đầu tư vào công ty con được trích lập khi công ty con bị lỗ với mức trích lập bằng chênh lệch giữa vốn góp thực tế tại công ty con và vốn chủ sở hữu thực có của Công ty tại công ty con, được ghi nhận vào chi phí tài chính.

đ) Đầu tư vào công cụ vốn của đơn vị khác: được ghi nhận ban đầu theo giá gốc, bao gồm giá mua hoặc khoản góp vốn cộng các chi phí trực tiếp liên quan đến hoạt động đầu tư. Cổ tức và lợi nhuận được ghi nhận doanh thu tài chính. Cổ tức được nhận bằng cổ phiếu được theo dõi số lượng cổ phiếu tăng thêm, không ghi nhận giá trị cổ phiếu nhận được.

e) Các phương pháp kế toán đối với các giao dịch khác liên quan đến đầu tư tài chính.

6. Nguyên tắc kế toán nợ phải thu

Các khoản nợ phải thu được trình bày theo giá trị ghi sổ trừ đi các khoản dự phòng phải thu khó đòi.

Dự phòng phải thu khó đòi được lập cho từng khoản nợ phải thu khó đòi căn cứ vào tuổi nợ quá hạn của các khoản nợ hoặc dự kiến mức tổn thất có thể xảy ra.

7. Nguyên tắc ghi nhận hàng tồn kho:

- Nguyên tắc ghi nhận hàng tồn kho: Hàng tồn kho được ghi nhận theo giá thực tế
- Phương pháp tính giá trị hàng tồn kho: trị giá vật liệu, công cụ dụng cụ tồn kho cuối kỳ được tính theo phương pháp đích danh; trị giá nhiên liệu tồn cuối kỳ được tính theo phương pháp nhập trước, xuất trước.
- Phương pháp hạch toán hàng tồn kho: theo phương pháp kê khai thường xuyên.
- Phương pháp lập dự phòng giảm giá hàng tồn kho: không trích lập

8. Nguyên tắc ghi nhận và các khấu hao TSCĐ, TSCĐ thuê tài chính, bất động sản đầu tư:

Tài sản cố định hữu hình được thể hiện theo nguyên giá trừ hao mòn lũy kế và được khấu hao theo phương pháp đường thẳng theo quy định tại Thông tư số 45/2013/TT-BTC ngày 25/4/2013 của Bộ Tài chính.

9. Nguyên tắc kế toán các hợp đồng hợp tác kinh doanh.

10. Nguyên tắc kế toán thuế TNDN hoãn lại.

11. Nguyên tắc kế toán chi phí trả trước.

12. Nguyên tắc kế toán nợ phải trả.

Các khoản nợ phải trả được ghi nhận cho số tiền phải trả trong tương lai liên quan đến hàng hóa và dịch vụ đã nhận được.

13. Nguyên tắc ghi nhận vay và nợ phải trả thuê tài chính.

14. Nguyên tắc ghi nhận và vốn hóa các khoản chi phí đi vay:

Nguyên tắc ghi nhận chi phí đi vay: Chi phí đi vay bao gồm lãi tiền vay và các chi phí khác phát sinh liên quan trực tiếp đến các khoản vay, được ghi nhận vào chi phí tài chính trong kỳ.

15. Nguyên tắc ghi nhận chi phí phải trả.

16. Nguyên tắc và phương pháp ghi nhận các khoản dự phòng phải trả.

17. Nguyên tắc ghi nhận doanh thu chưa thực hiện.

18. Nguyên tắc ghi nhận trái phiếu chuyển đổi.

19. Nguyên tắc ghi nhận vốn chủ sở hữu:

- Nguyên tắc ghi nhận vốn góp của chủ sở hữu, thặng dư vốn cổ phần, vốn khác của chủ sở hữu: Vốn góp của chủ sở hữu được ghi nhận theo số vốn thực tế đã góp của các cổ đông và chủ sở hữu.

- Nguyên tắc ghi nhận chênh lệch đánh giá lại tài sản.

- Nguyên tắc ghi nhận chênh lệch tỷ giá: theo quy định tại Thông tư số 200/2014/TT-BTC ngày 22 tháng 12 năm 2014 của Bộ Tài chính, Thông tư số 53/2016/TT-BTC ngày 21 tháng 3 năm 2016 sửa đổi, bổ sung một số điều tại Thông tư số 200/2014/TT-BTC ngày 22 tháng 12 năm 2014 của Bộ Tài chính và quy định tại Thông tư số 26/2015/TT-BTC ngày 27/02/2015 của Bộ Tài chính.

- Nguyên tắc ghi nhận lợi nhuận chưa phân phối.

20. Nguyên tắc và phương pháp ghi nhận doanh thu:

- Doanh thu bán hàng;

- Doanh thu cung cấp dịch vụ được ghi nhận khi đồng thời thỏa mãn các điều kiện: Doanh thu được xác định tương đối chắc chắn; sẽ thu được lợi ích kinh tế từ giao dịch cung cấp dịch vụ đó; xác định được phần công việc đã hoàn thành vào thời

điểm báo cáo; xác định được chi phí phát sinh cho giao dịch và chi phí để hoàn thành giao dịch cung cấp dịch vụ đó.

Trường hợp dịch vụ được thực hiện trong nhiều kỳ thì doanh thu được ghi nhận trong kỳ được căn cứ vào kết quả phần công việc đã hoàn thành vào ngày kết thúc kỳ kế toán.

- Doanh thu hoạt động tài chính;
- Doanh thu hợp đồng xây dựng.
- Thu nhập khác

21. Nguyên tắc kế toán các khoản giảm trừ doanh thu

Các khoản giảm trừ doanh thu bao gồm giảm giá hàng bán phát sinh cùng kỳ được điều chỉnh giảm doanh thu của kỳ phát sinh.

22. Nguyên tắc kế toán giá vốn hàng bán.

23. Nguyên tắc kế toán chi phí tài chính.

24. Nguyên tắc kế toán chi phí bán hàng, chi phí quản lý doanh nghiệp.

Các khoản chi phí là những khoản làm giảm lợi ích kinh tế được ghi nhận tại thời điểm giao dịch phát sinh hoặc khi có khả năng tương đối chắc chắn sẽ phát sinh trong tương lai không phân biệt đã chi tiền hay chưa. Các khoản chi phí và khoản doanh thu do nó tạo ra phải được ghi nhận đồng thời theo nguyên tắc phù hợp.

25. Nguyên tắc và phương pháp ghi nhận chi phí thuế thu nhập doanh nghiệp hiện hành, chi phí thuế thu nhập doanh nghiệp hoãn lại: theo hướng dẫn tại Thông tư số 200/2014/TT-BTC ngày 22 tháng 12 năm 2014 của Bộ Tài chính và theo quy định tại chuẩn mực số 17 (QĐ số 12/2005/QĐ-BTC) ban hành ngày 15/02/2005 của Bộ Tài chính.

26. Các nguyên tắc và phương pháp kế toán khác.

V. Thông tin bổ sung cho các khoản mục trình bày trong Bảng cân đối kế toán

		(Đơn vị tính: Đồng)	
		Cuối kỳ	Đầu năm
<b>1- Tiền</b>			
- Tiền mặt		502.450.923	525.788.736
- Tiền gửi ngân hàng không kỳ hạn		41.792.225.352	91.205.538.420
- Tiền đang chuyển		-	-
- Các khoản tương đương tiền		6.500.000.000	6.500.000.000
<b>Cộng:</b>		<b>48.794.676.275</b>	<b>98.231.327.156</b>
<b>2- Các khoản đầu tư tài chính (Chi tiết theo Phụ biểu số 1)</b>			
<i>a/ Chứng khoán kinh doanh</i>			
<i>b/ Đầu tư nắm giữ đến ngày đáo hạn</i>			
<i>c/ Đầu tư góp vốn vào các đơn vị khác</i>			
<b>3- Phải thu của khách hàng</b>			
<i>a/ Phải thu của khách hàng ngắn hạn</i>		<b>Cuối kỳ</b>	<b>Đầu năm</b>
- Chi tiết các khoản phải thu khách hàng chiếm từ 10% trở lên trên tổng phải thu khách hàng		<b>202.911.874.798</b>	<b>164.677.330.802</b>
CÔNG TY CỔ PHẦN ĐẦU TƯ VÀ THƯƠNG MẠI DIC		78.218.111.207	78.218.111.207
VINASHIN LINES (VCC)		14.604.767.229	14.604.767.229
CÔNG TY CP ĐẠI LÝ VẬN TẢI BIỂN HOÀNG LONG		25.164.000.000	5.559.720.000
REDSOIL AGRICULTURAL		-	-
UNIPEC SINGAPORE PTE LTD		19.826.589.954	6.750.229.166
METRO OCEAN LIMITED		2.287.174.091	2.279.138.346
CÔNG TY CỔ PHẦN CẤP ĐIỆN VÀ HỆ THỐNG LS-VINA		2.112.426.000	527.296.000
Công ty TNHH Vận Tải Thái Bình Minh		2.197.150.000	2.703.810.000
Công Ty TNHH Thương Mại Và Vận Tải Phương Anh		1.384.154.000	1.317.528.000
VITOL ASIA PTE LTD		5.645.404.127	3.567.185.888
CÔNG TY TNHH THƯƠNG MẠI VÀ VẬN TẢI TÍN PHÁT		2.234.999.700	1.663.300.700
Công ty CP DVHàng hải Vosco		4.014.729.031	3.272.066.451
PT PERTAMINA INTERNATIONAL SHIPPING		9.864.896.250	5.530.687.500
Công ty TNHH SCG International Việt Nam		2.532.202.400	5.595.641.400
- Các khoản phải thu khách hàng khác		<b>32.825.270.809</b>	<b>33.087.848.915</b>
<i>b/ Phải thu của khách hàng dài hạn</i>			
- Chi tiết các khoản phải thu khách hàng chiếm từ 10% trở lên trên tổng phải thu khách hàng			
- Các khoản phải thu khách hàng			
<i>c/ Phải thu của khách hàng là các bên liên quan (chi tiết từng đối tượng)</i>			
		<b>Cuối kỳ</b>	<b>Đầu năm</b>
- Tổng công ty hàng hải Việt Nam ( Côngty mẹ)		-	-
- Công ty CP Đại lý tàu biển và Logistics Vosco (Cty liên kết)		674.670.356	774.366.676
<b>4- Phải thu khác (Chi tiết theo Phụ biểu số 2)</b>			
<b>5- Tài sản thiếu chờ xử lý ( Chi tiết từng loại tài sản thiếu)</b>			
<b>6- Nợ xấu (Chi tiết theo Phụ biểu số 3)</b>			
<b>7- Hàng tồn kho (Chi tiết theo Phụ biểu số 4)</b>			
<b>8- Tài sản dở dang dài hạn</b>			
<i>a/ Chi phí sản xuất, kinh doanh dở dang dài hạn</i>		<b>Cuối kỳ</b>	<b>Đầu năm</b>
<i>b/ Xây dựng cơ bản dở dang</i>			
- Mua sắm			
- XDCB		-	-
<b>Cộng:</b>		-	-
<b>9- Tăng, giảm tài sản cố định hữu hình (Chi tiết theo Phụ biểu số 5)</b>			
<b>10- Tăng, giảm tài sản cố định vô hình (Chi tiết theo Phụ biểu số 6)</b>			
<b>11- Tăng, giảm tài sản cố định thuê tài chính</b>			
<b>12- Tăng, giảm bất động sản đầu tư</b>			

	Cuối kỳ	Đầu năm
<b>13- Chi phí trả trước</b>		
<i>a/ Ngắn hạn (chi tiết theo từng khoản mục)</i>	<b>6.810.545.179</b>	<b>4.566.484.555</b>
- Chi phí trả trước về thuê hoạt động TSCĐ	-	-
- Công cụ, dụng cụ xuất dùng	-	-
- Chi phí đi vay	-	-
- Chi phí mua bảo hiểm	5.531.510.634	4.372.767.330
- Các khoản khác	1.279.034.545	193.717.225
<i>b/ Dài hạn</i>	<b>164.562.839.965</b>	<b>102.602.309.088</b>
- Chi phí thành lập doanh nghiệp	-	-
- Chi phí mua bảo hiểm, công cụ dụng cụ	405.883.333	-
- Chi phí trả trước sửa chữa TSCĐ	164.156.956.632	102.602.309.088
- Chi phí trả trước khác	-	-
<b>Cộng</b>	<b><u>171.373.385.144</u></b>	<b><u>107.168.793.643</u></b>
<b>14- Tài sản khác</b>	<b>Cuối kỳ</b>	<b>Đầu năm</b>
<i>a/ Ngắn hạn (chi tiết theo từng khoản mục)</i>	-	-
<i>b/ Dài hạn (chi tiết theo từng khoản mục)</i>	-	-
<b>Cộng</b>	<b><u>-</u></b>	<b><u>-</u></b>
<b>15- Vay và nợ thuê tài chính (Chi tiết theo Phụ biểu số 7)</b>		
<b>16- Phải trả người bán (Chi tiết theo Phụ biểu số 8)</b>		
<b>17- Thuế và các khoản phải nộp nhà nước (Chi tiết theo Phụ biểu số 9)</b>		
<b>18- Chi phí phải trả</b>	<b>Cuối kỳ</b>	<b>Đầu năm</b>
<i>a/ Ngắn hạn</i>	-	-
- Trích trước chi phí tiền lương trong thời gian nghỉ phép	-	-
- Chi phí trong thời gian tạm ngừng kinh doanh	-	-
- Chi phí trích trước tạm tính giá vốn hàng hóa, thành phẩm BĐS	-	-
- Các khoản trích trước khác	-	-
<i>b/ Dài hạn</i>	-	-
- Lãi vay	-	-
- Các khoản khác (chi tiết từng khoản)	-	-
<b>Cộng</b>	<b><u>-</u></b>	<b><u>-</u></b>
<b>19- Phải trả khác</b>	<b>Cuối kỳ</b>	<b>Đầu năm</b>
<i>a/ Ngắn hạn</i>	-	-
- Tài sản thừa chờ giải quyết	-	-
- Kinh phí công đoàn	751.296.133	43.891.133
- Bảo hiểm xã hội	1.148.250.000	443.108.000
- Bảo hiểm bảo hiểm y tế	139.261.500	-
- Bảo hiểm thất nghiệp	45.930.000	-
- Phải trả về cổ phần hoá	-	-
- Nhận ký quỹ, ký cược ngắn hạn	-	-
- Cổ tức, lợi nhuận phải trả	71.861.196.935	71.867.260.935
- Các khoản phải trả, phải nộp khác	119.375.837.369	117.568.100.662
<b>Cộng</b>	<b><u>193.321.771.937</u></b>	<b><u>189.922.360.730</u></b>
<i>b/ Dài hạn</i>	-	-
- Nhận ký quỹ, ký cược dài hạn	1.121.000.000	1.121.000.000
- Các khoản phải trả, phải nộp khác	517.672.267.804	517.672.267.804
<i>c/ Số nợ quá hạn chưa thanh toán (chi tiết từng khoản mục, lý do chưa thanh toán nợ quá hạn)</i>	-	-
<b>Cộng</b>	<b><u>518.793.267.804</u></b>	<b><u>518.793.267.804</u></b>
<b>20- Doanh thu chưa thực hiện</b>	<b>Cuối kỳ</b>	<b>Đầu năm</b>
<i>a/ Ngắn hạn</i>	-	-
- Doanh thu nhận trước	8.181.819	156.906.159
- Doanh thu từ chương trình khách hàng truyền thống	-	-
- Các khoản doanh thu chưa thực hiện khác	-	-
	-	-

	Cộng	<u>8.181.819</u>	<u>156.906.159</u>
<i>b/ Dài hạn</i>			
- Doanh thu nhận trước		-	-
- Doanh thu từ chương trình khách hàng truyền thống		-	-
- Các khoản doanh thu chưa thực hiện khác		-	-
		-	-
	Cộng	<u>-</u>	<u>-</u>
<i>c/ Khả năng không thực hiện được hợp đồng với khách hàng (chỉ tiết từng khoản mục, lý do không có khả năng thực hiện)</i>			
<b>21- Trái phiếu phát hành</b>			
<b>22- Cổ phiếu ưu đãi phân loại là nợ phải trả</b>			
- Mệnh giá			
- Đối tượng phát hành(ban lãnh đạo, cán bộ, nhân viên, đối tượng khác)			
- Điều khoản mua lại (thời gian, giá mua lại, các điều khoản cơ bản khác)			
- Giá trị đã mua lại trong kỳ			
- Các thuyết minh khác			
<b>23- Dự phòng phải trả</b>			
<i>a/ Ngắn hạn</i>			
- Dự phòng bảo hành sản phẩm hàng hóa		-	-
- Dự phòng bảo hành công trình xây dựng		-	-
- Dự phòng tái cơ cấu		-	-
- Dự phòng phải trả khác		-	10.141.925.139
	Cộng	<u>-</u>	<u>10.141.925.139</u>
<i>b/ Dài hạn (chỉ tiết từng khoản mục như ngắn hạn)</i>			
<b>24- Tài sản thuế thu nhập hoãn lại và thuế thu nhập hoãn lại phải trả</b>			
<i>a/ Tài sản thuế thu nhập hoãn lại</i>			
- Thuế suất thuế TNDN sử dụng để xác định giá trị tài sản thuế thu nhập hoãn lại		20%	20%
- Tài sản thuế thu nhập hoãn lại liên quan đến khoản chênh lệch tạm thời được khấu trừ		45.023.057	45.023.057
- Tài sản thuế thu nhập hoãn lại liên quan đến khoản lỗ tính thuế chưa sử dụng		-	-
- Tài sản thuế thu nhập hoãn lại liên quan đến khoản ưu đãi tính thuế chưa sử dụng		-	-
-Số bù trừ với thuế thu nhập hoãn lại phải trả		-	-
<b>Tài sản thuế thu nhập hoãn lại</b>		<u>45.023.057</u>	<u>45.023.057</u>
<i>b/ Thuế thu nhập hoãn lại phải trả</i>			
- Thuế suất thuế TNDN sử dụng để xác định giá trị thuế thu nhập hoãn lại phải trả		20%	20%
- Thuế thu nhập hoãn lại phải trả phát sinh từ các khoản chênh lệch tạm thời chịu thuế		-	-
-Số bù trừ với tài sản thuế thu nhập hoãn lại		-	-
<b>Thuế thu nhập hoãn lại phải trả</b>		-	-
<b>25- Vốn chủ sở hữu</b>			
<i>a/ Bảng đối chiếu biến động của Vốn chủ sở hữu (Chi tiết theo Phụ biểu số 10)</i>			
<i>b/ Chi tiết vốn góp của chủ sở hữu</i>			
- Vốn góp của công ty mẹ		714.000.000.000	714.000.000.000
- Vốn góp của các đối tượng khác		686.000.000.000	686.000.000.000
	Cộng	<u>1.400.000.000.000</u>	<u>1.400.000.000.000</u>
<i>c/ Các giao dịch về vốn với các CSH và phân phối cổ tức, chia LN</i>			
		Năm nay	Năm trước

- Vốn đầu tư của chủ sở hữu		
+ Vốn góp đầu năm	1.400.000.000.000	1.400.000.000.000
+ Vốn góp tăng trong năm		
+ Vốn góp giảm trong năm		
+ Vốn góp cuối năm	1.400.000.000.000	1.400.000.000.000
- Cổ tức, lợi nhuận đã chia		
<i>d/ Cổ phiếu</i>		
	<b>Cuối kỳ</b>	<b>Đầu năm</b>
- Số lượng cổ phiếu đăng ký phát hành	140.000.000	140.000.000
- Số lượng cổ phiếu đã bán ra công chúng	140.000.000	140.000.000
+ Cổ phiếu phổ thông	140.000.000	140.000.000
+ Cổ phiếu ưu đãi (loại được phân loại là vốn chủ sở hữu)		
- Số lượng cổ phiếu được mua lại (cổ phiếu quỹ)	-	-
+ Cổ phiếu phổ thông	-	-
+ Cổ phiếu ưu đãi (loại được phân loại là vốn chủ sở hữu)		
- Số lượng cổ phiếu đang lưu hành	140.000.000	140.000.000
+ Cổ phiếu phổ thông	140.000.000	140.000.000
+ Cổ phiếu ưu đãi (loại được phân loại là vốn chủ sở hữu)		
* <i>Mệnh giá cổ phiếu đang lưu hành:</i>	<i>10.000</i>	<i>10.000</i>
<i>d/ Cổ tức</i>		
- Cổ tức đã công bố sau ngày kết thúc kỳ kế toán năm:		
+ Cổ tức đã công bố trên cổ phiếu phổ thông:		
+ Cổ tức đã công bố trên cổ phiếu ưu đãi:		
- Cổ tức của cổ phiếu ưu đãi lũy kế chưa được ghi nhận:		
<i>e- Các quỹ của doanh nghiệp:</i>	<u>27.916.312.330</u>	<u>27.916.312.330</u>
- Quỹ đầu tư phát triển	27.916.312.330	27.916.312.330
- Quỹ hỗ trợ sắp xếp doanh nghiệp	-	-
- Quỹ khác thuộc vốn chủ sở hữu	-	-
g- Thu nhập và chi phí, lãi hoặc lỗ được ghi nhận trực tiếp vào Vốn chủ sở hữu theo các chuẩn mực kế toán cụ thể		
<b>26- Chênh lệch đánh giá lại tài sản</b>	<b>Năm nay</b>	<b>Năm trước</b>
Lý do thay đổi giữa số đầu năm và cuối năm (đánh giá lại trong trường hợp nào, tài sản nào, quyết định nào)		
<b>27- Chênh lệch tỷ giá</b>	<b>Năm nay</b>	<b>Năm trước</b>
- Chênh lệch tỷ giá do chuyển đổi BCTC lập bằng ngoại tệ sang VND		
- Chênh lệch tỷ giá phát sinh vì các nguyên nhân khác		
<b>28-Nguồn kinh phí</b>	<b>Năm nay</b>	<b>Năm trước</b>
- Nguồn kinh phí được cấp trong năm		
- Chi sự nghiệp		
- Nguồn kinh phí còn lại cuối năm		
<b>29-Các khoản mục ngoài bảng cân đối kế toán</b>	<b>Cuối kỳ</b>	<b>Đầu năm</b>
a/ Tài sản thuê ngoài		
đồng thuê hoạt động TS không huỷ ngang theo các thời hạn		
- Từ 1 năm trở xuống		
- Trên 1 - 5 năm		
- Trên 5 năm		
b/ Tài sản nhận giữ hộ		
- Vật tư hàng hóa nhận giữ hộ, gia công, nhận ủy thác		
- Hàng hóa nhận bán hộ, nhận ký gửi, nhận cầm cố, thế chấp		
c/ Ngoại tệ các loại: - USD	1.430.790,75	2.950.594,22
- EUR		
d/ Kim khí quý, đá quý	-	-



d/ Nợ khó đòi đã xử lý

e/ Các thông tin khác về các khoản mục ngoài bảng cân đối kế toán

30-Các thông tin khác do doanh nghiệp tự thuyết minh, giải trình

## VII. Thông tin bổ sung cho các khoản mục trình bày trong Báo cáo kết quả hoạt động kinh doanh

(Đơn vị tính: Đồng)

	Năm nay	Năm trước
<b>1- Tổng doanh thu bán hàng và cung cấp dịch vụ (MS 01)</b>	<b>402.187.792.732</b>	<b>254.647.486.277</b>
a/ Doanh thu	402.187.792.732	254.647.486.277
- Doanh thu bán hàng	-	-
- Doanh thu cung cấp dịch vụ	402.187.792.732	254.647.486.277
- Doanh thu hợp đồng xây dựng	-	-
+ Doanh thu của hợp đồng xây dựng được ghi nhận trong kỳ	-	-
+ Tổng doanh thu lũy kế của hợp đồng xây dựng được ghi nhận đến thời điểm lập báo cáo tài chính	-	-
b/ Doanh thu đối với các bên liên quan	3.197.066.124	2.966.704.519
- Tổng công ty hàng hải Việt Nam ( Côngty mẹ)	-	-
- Công ty CP Đại lý tàu biển và Logistics Vosco (Cty liên kết)	2.976.975.215	2.795.704.519
- Công ty CP và DV thương mại Vosco (Công ty liên kết)	220.090.909	171.000.000
c/ Trường hợp ghi nhận doanh thu cho thuê tài sản là tổng số tiền nhận trước	-	-
<b>2- Các khoản giảm trừ doanh thu (MS 02)</b>	<b>-</b>	<b>2.000.000</b>
Trong đó:		
- Chiết khấu thương mại	-	-
- Giảm giá hàng bán	-	2.000.000
- Hàng bán bị trả lại	-	-
<b>3- Giá vốn hàng bán ( Mã số 11 )</b>	<b>Năm nay</b>	<b>Năm trước</b>
- Giá vốn của hàng hoá đã bán	-	-
- Giá vốn của thành phẩm đã cung cấp	-	-
- Giá vốn của dịch vụ đã cung cấp	306.119.021.328	250.958.757.435
BDS đầu tư	-	-
- Chi phí kinh doanh BDS đầu tư	-	-
- Giá trị hàng tồn kho mất mát trong kỳ	-	-
- Giá trị từng loại hàng tồn kho hao hụt ngoài định mức trong kỳ	-	-
- Các khoản phí vượt mức bình thường khác tính trực tiếp vào giá vốn	-	-
- Dự phòng giảm giá hàng tồn kho	-	-
- Các khoản ghi giảm giá vốn hàng bán	-	-
<b>Cộng</b>	<b>306.119.021.328</b>	<b>250.958.757.435</b>
<b>4- Doanh thu hoạt động tài chính (MS 21)</b>	<b>Năm nay</b>	<b>Năm trước</b>
- Lãi tiền gửi, tiền cho vay	54.602.888	932.644.170
- Lãi bán các khoản đầu tư	933.012	22.471.480.500
- Cổ tức, lợi nhuận được chia	-	-
- Lãi chênh lệch tỷ giá	2.503.533.638	1.192.371.688
Trong đó: Lãi chênh lệch tỷ giá do đánh giá lại các khoản mục tiền tệ có gốc ngoại tệ	-	180.272.196
- Lãi bán hàng trả chậm, chiết khấu thanh toán	-	-
- Doanh thu hoạt động tài chính khác	-	-
<b>Cộng</b>	<b>2.559.069.538</b>	<b>24.596.496.358</b>
<b>5- Chi phí tài chính (MS 22)</b>	<b>Năm nay</b>	<b>Năm trước</b>
- Lãi tiền vay	19.053.532.572	26.363.450.905
* Chiết khấu thanh toán, lãi bán hàng trả chậm	-	-
- Lỗ do thanh lý các khoản đầu tư tài chính	-	-
- Lỗ chênh lệch tỷ giá	316.894.828	232.294.302
Trong đó: Lỗ chênh lệch tỷ giá do đánh giá lại các khoản mục tiền tệ có gốc ngoại tệ	267.322.466	504.463
- Dự phòng giảm giá chứng khoán kinh doanh và tổn thất đầu tư	-	-

- Chi phí tài chính khác	393.901	118.773.243
- Các khoản ghi giảm chi phí tài chính	-	-
<b>Cộng</b>	<b>19.370.821.301</b>	<b>26.714.518.450</b>
<b>6- Thu nhập khác (MS 31)</b>	<b>Năm nay</b>	<b>Năm trước</b>
- Thanh lý, nhượng bán TSCĐ	833.333	818.182
- Lãi do đánh giá lại tài sản	-	-
- Tiền phạt thu được	-	-
- Thuế được giảm	-	-
- Các khoản khác	96.759.260	255.710.683
<b>Cộng</b>	<b>97.592.593</b>	<b>256.528.865</b>
<b>7- Chi phí khác (MS 32)</b>	<b>Năm nay</b>	<b>Năm trước</b>
- Giá trị còn lại TSCĐ và chi phí thanh lý nhượng bán TSCĐ	-	-
- Lỗ do đánh giá lại tài sản	-	-
- Các khoản bị phạt	-	-
- Các khoản khác	7.000.000	5.000.000
<b>Cộng</b>	<b>7.000.000</b>	<b>5.000.000</b>
<b>8- Chi phí bán hàng và chi phí quản lý doanh nghiệp</b>	<b>Năm nay</b>	<b>Năm trước</b>
<b>a/ Các khoản chi phí quản lý doanh nghiệp phát sinh trong kỳ</b>	<b>11.748.213.508</b>	<b>15.168.152.610</b>
- Chi phí nhân viên quản lý	4.979.011.000	7.929.493.200
- Thuế, phí và lệ phí	1.383.822.488	1.489.421.713
- Các khoản chi phí QLDN khác	5.385.380.020	5.749.237.697
<b>b/ Các khoản chi phí bán hàng phát sinh trong kỳ</b>	<b>12.693.116.054</b>	<b>6.142.471.013</b>
- Chi phí hoa hồng, môi giới vận tải	12.693.116.054	6.142.471.013
- Các khoản chi phí bán hàng khác	-	-
<b>c/ Các khoản ghi giảm chi phí bán hàng và chi phí quản lý DN</b>		
- Hoàn nhập dự phòng bảo hành sản phẩm, hàng hóa	-	-
- Hoàn nhập dự phòng tái cơ cấu, dự phòng khác	-	-
- Các khoản ghi giảm khác	-	-
<b>9- Chi phí sản xuất, kinh doanh theo yếu tố</b>	<b>Năm nay</b>	<b>Năm trước</b>
- Chi phí nguyên liệu, vật liệu	105.005.444.048	60.809.066.227
- Chi phí nhân công	37.658.497.488	32.267.038.200
- Chi phí khấu hao tài sản cố định	76.952.734.770	76.775.132.715
- Chi phí dịch vụ mua ngoài	92.936.855.427	87.902.789.790
- Chi phí khác bằng tiền	18.006.819.157	14.515.354.126
<b>Cộng</b>	<b>330.560.350.890</b>	<b>272.269.381.058</b>
<b>10- Chi phí thuế thu nhập doanh nghiệp hiện hành (MS51)</b>	<b>Năm nay</b>	<b>Năm trước</b>
- Chi phí thuế thu nhập doanh nghiệp tính trên thu nhập chịu thuế năm hiện hành	-	-
các Năm trước vào chi phí thuế thu nhập hiện hành năm nay	-	-
- Tổng chi phí thuế thu nhập doanh nghiệp hiện hành	-	-
<b>11- Chi phí thuế thu nhập doanh nghiệp hoãn lại (MS 52)</b>		
- Chi phí thuế thu nhập doanh nghiệp hoãn lại phát sinh từ các khoản chênh lệch tạm thời phải chịu thuế	-	-
- Chi phí thuế thu nhập doanh nghiệp hoãn lại phát sinh từ việc hoàn nhập tài sản thuế thu nhập hoãn lại	-	-
- Thu nhập thuế thu nhập doanh nghiệp hoãn lại phát sinh từ các khoản chênh lệch tạm thời được khấu trừ	-	-

- Thu nhập thuế thu nhập doanh nghiệp hoãn lại phát sinh từ các khoản lỗ tính thuế và ưu đãi thuế chưa sử dụng
- Thu nhập thuế thu nhập doanh nghiệp hoãn lại phát sinh từ việc hoàn nhập thuế thu nhập hoãn lại phải trả
- Tổng chi phí thuế thu nhập doanh nghiệp hoãn lại

**VIII. Thông tin bổ sung cho các khoản mục trình bày trong Báo cáo lưu chuyển tiền tệ**

(Đơn vị tính: Đồng)

1- Các giao dịch không bằng tiền ảnh hưởng đến báo cáo lưu chuyển tiền tệ trong tương lai

Năm nay

Năm trước

- Mua tài sản bằng cách nhận các khoản nợ liên quan trực tiếp hoặc thông qua nghiệp vụ cho thuê tài chính

- Mua doanh nghiệp thông qua phát hành cổ phiếu

- Chuyển nợ thành vốn chủ sở hữu

- Các giao dịch phi tiền tệ khác được sử dụng

3- Số tiền đi vay thực thu trong kỳ

- Tiền thu từ đi vay theo kế ước thông thường

- Tiền thu từ phát hành trái phiếu thường

- Tiền thu từ phát hành trái phiếu chuyển đổi nợ phải trả

phủ và REPO CK

- Tiền thu từ đi vay dưới hình thức khác

4- Số tiền đã thực trả gốc vay trong kỳ

- Tiền trả nợ gốc vay theo kế ước thông thường

- Tiền trả nợ gốc trái phiếu thường

- Tiền trả nợ gốc trái phiếu chuyển đổi

phải trả

phiếu Chính phủ, REPO CK

- Tiền trả nợ vay dưới hình thức khác

**IX. Những thông tin khác**

1- Những khoản nợ tiềm tàng, khoản cam kết và những thông tin tài chính khác:

2- Những sự phát sinh sau ngày kết thúc kỳ kế toán năm :

3- Thông tin về các bên liên quan: *Chi tiết tại Phụ biểu số 11*

4- Trình bày tài sản, doanh thu, kết quả kinh doanh theo bộ phận theo lĩnh vực kinh doanh theo quy định của chuẩn mực kế toán số 28 " Báo cáo bộ phận": *Chi tiết tại Phụ lục biểu 12*

5- Thông tin so sánh (những thay đổi về thông tin trong báo cáo tài chính của các niên độ kế toán trước)

6- Thông tin về hoạt động liên tục:


7- Những thông tin khác:

NGƯỜI LẬP BIỂU



Bùi Trọng Quyền

KẾ TOÁN TRƯỞNG



Nguyễn Bá Trường

Lập ngày 18 tháng 04 năm 2022

TỔNG GIÁM ĐỐC




Cao Minh Tuấn

Các khoản đầu tư tài chính

Phụ biểu số 01

	Cuối kỳ			Đầu năm		
	Giá gốc	Giá trị hợp lý	Dự phòng	Giá gốc	Giá trị hợp lý	Dự phòng
<b>a) Chứng khoán kinh doanh</b>						
- Tổng giá trị cổ phiếu;	0					
+ MSB	0			468.838		
- Tổng giá trị trái phiếu;						
- Các khoản đầu tư khác;						

	Cuối kỳ		Đầu năm	
	Giá gốc	Giá trị ghi sổ	Giá gốc	Giá trị ghi sổ
<b>b) Đầu tư nắm giữ đến ngày đáo hạn</b>				
<b>b1) Ngắn hạn</b>				
- Tiền gửi có kỳ hạn	350.000.000.000	350.000.000.000	350.000.000.000	350.000.000.000
- Trái phiếu	350.000.000.000	350.000.000.000	350.000.000.000	350.000.000.000
- Các khoản đầu tư khác	0	0	0	0
<b>b2) Dài hạn</b>				
- Tiền gửi có kỳ hạn	0	0	0	0
- Trái phiếu	0	0	0	0

	Cuối kỳ			Đầu năm		
	Giá gốc	Dự phòng	Giá trị hợp lý	Giá gốc	Dự phòng	Giá trị hợp lý
<b>c) Đầu tư góp vốn vào đơn vị khác</b>	18.984.942.000	0	18.984.942.000	18.984.942.000	0	18.984.942.000
- Đầu tư vào công ty con	6.000.000.000	0	6.000.000.000	6.000.000.000	0	6.000.000.000
+ Công ty TNHH MTV Cung ứng nhân lực VOSCO	6.000.000.000	0	6.000.000.000	6.000.000.000		6.000.000.000
- Đầu tư vào công ty liên doanh, liên kết;	9.450.000.000	0	9.450.000.000	9.450.000.000	0	9.450.000.000
+ VOSAL ( 36% vốn CSH)	1.800.000.000		1.800.000.000	1.800.000.000	0	1.800.000.000
+ VTSC ( tỷ lệ vốn góp 46,45%)	7.650.000.000		7.650.000.000	7.650.000.000		7.650.000.000
- Đầu tư vào đơn vị khác;	3.534.942.000		3.534.942.000	3.534.942.000		3.534.942.000
+ MSB	0		0	0		0
+ SSV	3.399.942.000		3.399.942.000	3.399.942.000		3.399.942.000
+ Quỹ hỗ trợ phát triển quốc gia	135.000.000		135.000.000	135.000.000		135.000.000

- Tóm tắt tình hình hoạt động của các công ty con, công ty liên doanh, liên kết trong kỳ: Trong kỳ các công ty con, công ty liên kết và các đơn vị khác hoạt động bình thường,
- Các giao dịch trọng yếu giữa doanh nghiệp và công ty con, liên doanh, liên kết trong kỳ.
- Trường hợp không xác định được giá trị hợp lý thì giải trình lý do.

Phải thu khác	Phụ biểu số 02			
	Cuối kỳ		Đầu năm	
	Giá trị	Dự phòng	Giá trị	Dự phòng
<b>a) Ngắn hạn</b>	127.474.134.364		124.130.840.169	
- Phải thu về cổ phần hoá	0		0	
- Phải thu người lao động	0		0	
- Ký cược, ký quỹ	4.000.000		4.000.000	
- Các khoản chi hộ	0		0	
- Phải thu khác	127.470.134.364		124.126.840.169	
<b>b/ Dài hạn</b>	26.519.458.806		26.519.458.806	
- Phải thu về cổ phần hoá	0		0	
- Phải thu người lao động	0		0	
- Ký cược, ký quỹ	26.519.458.806		26.519.458.806	
- Các khoản chi hộ	0		0	
- Phải thu khác	0		0	
<b>Cộng</b>	153.993.593.170	0	150.650.298.975	0

Nợ xấu	Phụ biểu số 03					
	Cuối kỳ			Đầu năm		
	Giá gốc nợ	Giá trị có thể thu hồi	Đối tượng nợ	Giá gốc nợ	Giá trị có thể thu hồi	Đối tượng nợ
- Tổng giá trị các khoản phải thu, cho vay quá hạn thanh toán hoặc chưa quá hạn nhưng khó có khả năng thu hồi;	111.100.068.815			78.195.943.061		
* Chi tiết các khoản chiếm từ 10% trên tổng số dư nợ	81.178.896.320			81.178.896.320		
+ Tiền cấp đầu nòn	2.576.373.991		Vinashin Lines	2.576.373.991		Vinashin Lines
+Tiền lương t.viên đi thuê	384.411.122		Công ty TNHH VT Thành Cường	384.411.122		Công ty TNHH VT Thành Cường
+ Cước vận chuyển	78.218.111.207		CÔNG TY CP ĐT VÀ TM DIC	78.218.111.207		CÔNG TY CP ĐT VÀ TM DIC
+ Các khoản khác	29.921.172.495			29.921.172.495		
- Khả năng thu hồi nợ phải thu quá hạn.						
<b>Cộng</b>						

Hàng tồn kho	Cuối kỳ		Đầu năm	
	Giá gốc	Dự phòng	Giá gốc	Dự phòng
- Hàng đang đi trên đường;	0	0	0	0
- Nguyên liệu, vật liệu;	123.305.736.813	0	89.743.540.890	0
- Công cụ, dụng cụ;	260.399.507	0	364.717.606	0
- Chi phí sản xuất kinh doanh dở dang;	0	0	0	0
- Thành phẩm;	0	0	0	0
- Hàng hóa;	2.468.435	0	1.950.961	0
- Hàng gửi bán;	0	0	0	0
- Hàng hóa kho bảo thuế.	0	0	0	0
- Giá trị hàng tồn kho ứ đọng, kém, mất phẩm chất không có khả năng tiêu thụ tại thời điểm cuối kỳ;	0	0	0	0
- Giá trị hàng tồn kho dùng để thế chấp, cầm cố bảo đảm các khoản nợ phải trả tại thời điểm cuối kỳ;	0	0	0	0
- Lý do dẫn đến việc trích lập thêm hoặc hoàn nhập dự phòng giảm giá hàng tồn kho.				
<b>Cộng</b>	<b>123.568.604.755</b>	<b>0</b>	<b>90.110.209.457</b>	<b>0</b>

NHÓM TSCĐ	Nhà cửa, vật kiến trúc	Máy móc, thiết bị, võ cont	Phương tiện vận tải	Dụng cụ quản lý	Cây lâu năm	Tổng cộng
CHỈ TIÊU						
Nguyên giá						
<u>Số dư đầu năm</u>	<u>37.493.764.467</u>	<u>68.798.029.609</u>	<u>5.113.818.811.538</u>	<u>8.978.214.726</u>	<u>61.840.555</u>	<u>5.229.150.660.895</u>
- Mua trong kỳ			11.863.745.455			11.863.745.455
- Đầu tư XDCB hoàn thành						0
- Tăng khác						0
- Chuyển sang BĐS đầu tư						0
- Thanh lý, nhượng bán				75.792.199		75.792.199
- Giảm khác						0
<u>Số dư cuối kỳ</u>	<u>37.493.764.467</u>	<u>68.798.029.609</u>	<u>5.125.682.556.993</u>	<u>8.902.422.527</u>	<u>61.840.555</u>	<u>5.240.938.614.151</u>
Giá trị hao mòn lũy kế						
<u>Số dư đầu năm</u>	<u>18.328.113.453</u>	<u>68.798.029.609</u>	<u>3.642.476.562.901</u>	<u>8.768.484.967</u>	<u>61.840.555</u>	<u>3.738.433.031.485</u>
- Khấu hao trong kỳ	316.499.475		76.546.443.570	16.650.363		76.879.593.408
- Phân loại lại TSCĐ						0
- Chuyển sang BĐS đầu tư						0
- Thanh lý, nhượng bán				75.792.199		75.792.199
- Giảm khác						0
<u>Số dư cuối kỳ</u>	<u>18.644.612.928</u>	<u>68.798.029.609</u>	<u>3.719.023.006.471</u>	<u>8.709.343.131</u>	<u>61.840.555</u>	<u>3.815.236.832.694</u>
Giá trị còn lại						
- Tại ngày đầu năm	<u>19.165.651.014</u>	<u>0</u>	<u>1.471.342.248.637</u>	<u>209.729.759</u>	<u>0</u>	<u>1.490.717.629.410</u>
- Tại ngày cuối kỳ	<u>18.849.151.539</u>	<u>0</u>	<u>1.406.659.550.522</u>	<u>193.079.396</u>	<u>0</u>	<u>1.425.701.781.457</u>

\* Giá trị còn lại của TSCĐ hữu hình đã dùng thế chấp, cầm cố các khoản vay:

1.408.588.294.994

\* Nguyên giá TSCĐ hữu hình đã khấu hao hết nhưng vẫn còn sử dụng:

254.542.785.332

CHỈ TIÊU	NHÓM TSCĐ	Quyền sử dụng đất	Quyền phát hành	Bản quyền bằng sáng chế	Tài sản vô hình khác	Tổng cộng
Nguyên giá						
<i>Số dư đầu năm</i>		<u>10.041.668.680</u>	<u>0</u>	<u>0</u>	<u>1.539.100.000</u>	<u>11.580.768.680</u>
- Mua trong kỳ						0
- Tạo ra từ nội bộ doanh nghiệp						0
- Tăng do hợp nhất kinh doanh						0
- Tăng do đánh giá lại						0
- Tăng khác						0
- Thanh lý, nhượng bán						0
- Giảm do đánh giá lại						0
- Giảm khác						0
<i>Số dư cuối kỳ</i>		<u>10.041.668.680</u>	<u>0</u>	<u>0</u>	<u>1.539.100.000</u>	<u>11.580.768.680</u>
Giá trị hao mòn lũy kế						
<i>Số dư đầu năm</i>		<u>1.565.590.523</u>	<u>0</u>	<u>0</u>	<u>1.432.388.891</u>	<u>2.997.979.414</u>
- Khấu hao trong kỳ		40.483.029			32.658.333	73.141.362
- Tăng khác						0
- Thanh lý nhượng bán						0
- Giảm khác						0
<i>Số dư cuối kỳ</i>		<u>1.606.073.552</u>	<u>0</u>	<u>0</u>	<u>1.465.047.224</u>	<u>3.071.120.776</u>
Giá trị còn lại						
- Tại ngày đầu năm		<u>8.476.078.157</u>	<u>0</u>	<u>0</u>	<u>106.711.109</u>	<u>8.582.789.266</u>
- Tại ngày cuối kỳ		<u>8.435.595.128</u>	<u>0</u>	<u>0</u>	<u>74.052.776</u>	<u>8.509.647.904</u>

\* Giá trị còn lại của TSCĐ vô hình đã dùng thế chấp, cầm cố các khoản vay:

1.453.987.500

\* Nguyên giá TSCĐ vô hình đã khấu hao hết nhưng vẫn còn sử dụng:

1.147.200.000



*Phụ biểu số 07*

Vay và nợ thuê tài chính	Cuối kỳ		Trong năm		Đầu năm	
	Giá trị	Số có khả năng trả nợ	Tăng (*)	Giảm (*)	Giá trị	Số có khả năng trả nợ
a) Vay ngắn hạn	0	0	0	0	0	0
b) Vay dài hạn (Trở: Chi tiết theo kỳ hạn)	596.959.900.068		202.746.559	40.235.000.000	636.992.153.509	
Từ 1 năm trở xuống	129.764.000.000				145.234.000.000	
Trên 1 năm đến 5 năm	341.655.900.068				352.808.153.509	
Trên 5 năm	125.540.000.000				138.950.000.000	
<b>Cộng</b>	<b>596.959.900.068</b>	<b>0</b>	<b>202.746.559</b>	<b>40.235.000.000</b>	<b>636.992.153.509</b>	<b>0</b>

(\*) Tăng hoặc giảm do ảnh hưởng đánh giá CLTG cuối kỳ và/hoặc do nhận nợ, trả nợ, chuyển chủ nợ

c) Các khoản nợ thuê tài chính

Thời hạn	Năm nay			Năm trước		
	Tổng khoản thanh toán tiền thuê tài chính	Trả tiền lãi thuê	Trả nợ gốc	Tổng khoản thanh toán tiền thuê tài chính	Trả tiền lãi thuê	Trả nợ gốc
Từ 1 năm trở xuống	0	0	0	0	0	0
Trên 1 năm đến 5 năm	0	0	0	0	0	0
Trên 5 năm	0	0	0	0	0	0

d) Số vay và nợ thuê tài chính quá hạn chưa thanh toán	Cuối năm		Đầu năm	
	Gốc	Lãi	Gốc	Lãi
- Vay;				
- Nợ thuê tài chính;				
- Lý do chưa thanh toán				
<b>Cộng</b>				

*Phụ biểu số 08*

Phải trả người bán	Cuối kỳ		Đầu năm	
	Giá trị	Số có khả năng trả nợ	Giá trị	Số có khả năng trả nợ
<i>a) Các khoản phải trả người bán ngắn hạn</i>	353.827.687.504	353.827.687.504	316.810.137.119	316.810.137.119
- Chi tiết cho từng đối tượng chiếm từ 10% trở lên trên tổng số phải trả:	56.941.804.317	56.941.804.317	42.530.695.371	42.530.695.371
+ Công ty TNHH Mateshi Việt Nam	6.195.536.686	6.195.536.686	3.110.434.800	3.110.434.800
+ FRATELLI COSULICH BUNKERS (HK) LTD	6.948.270.000	6.948.270.000	7.028.705.504	7.028.705.504
+ MONJASA PTE LTD	15.116.881.858	15.116.881.858	6.876.856.915	6.876.856.915
+ KPI OCEANCONNECT PTE LTD	22.241.279.749	22.241.279.749	19.299.611.300	19.299.611.300
+ CHI NHÁNH CÔNG TY CỔ PHẦN CẢNG SÀI GÒN- CẢNG TÂN THUẬN	3.117.750.683	3.117.750.683	3.160.938.112	3.160.938.112
+ Công ty Cổ phần Cảng Hải Phòng	3.322.085.341	3.322.085.341	3.054.148.740	3.054.148.740
- Phải trả cho các đối tượng khác	296.885.883.187	296.885.883.187	274.279.441.748	274.279.441.748
<i>b) Các khoản phải trả người bán dài hạn:</i>	0	0	0	0
<b>Cộng</b>	<b>353.827.687.504</b>	<b>353.827.687.504</b>	<b>316.810.137.119</b>	<b>316.810.137.119</b>

*c) Số nợ quá hạn chưa thanh toán*

- Chi tiết cho từng đối tượng chiếm từ 10% trở lên trên tổng số quá hạn
- Các đối tượng khác

Cộng

Cuối kỳ                      Đầu năm

*d) Phải trả người bán là các bên liên quan (chi tiết cho từng đối tượng)*

- Tổng công ty Hàng hải VN
- Công ty TNHH MTV Cung ứng nhân lực VOSCO (Công ty con)
- VOSAL (Công ty liên kết)
- VTSC (Công ty liên kết)

Cuối kỳ                      Đầu năm

2.567.219.479                      5.238.212.917

Phụ biểu số 09

<i>Thuế và các khoản phải nộp nhà nước</i>	<b>Đầu năm</b>	<b>Số phải nộp trong kỳ</b>	<b>Số đã thực nộp trong kỳ</b>	<b>Số phải nộp trong năm</b>	<b>Số đã thực nộp trong năm</b>	<b>Cuối năm</b>
<b>a) Phải nộp (chi tiết theo từng loại thuế)</b>						
- Thuế GTGT hàng bán nội địa	14.710.815	12.920.554	14.710.815	12.920.554	14.710.815	12.920.554
- Thuế GTGT hàng nhập khẩu	0	0	0	0	0	0
- Thuế tiêu thụ đặc biệt	0	0	0	0	0	0
- Thuế xuất nhập khẩu	0	54.384.302	54.384.302	54.384.302	54.384.302	0
- Thuế thu nhập doanh nghiệp	0	0	0	0	0	0
- Thuế thu nhập cá nhân	371.598.750	536.493.868	597.677.850	536.493.868	597.677.850	310.414.768
- Thuế tài nguyên	0	0	0	0	0	0
- Thuế nhà đất, tiền thuê đất	0	1.379.822.488	172.351.711	1.379.822.488	172.351.711	1.207.470.777
- Các loại thuế khác (Lệ phí môn bài)	0	7.000.000	7.000.000	7.000.000	7.000.000	0
- Phí, lệ phí và các khoản phải nộp khác	0	68.732.078	68.732.078	68.732.078	68.732.078	0
<b>Cộng</b>	<b>386.309.565</b>	<b>2.059.353.290</b>	<b>914.856.756</b>	<b>2.059.353.290</b>	<b>914.856.756</b>	<b>1.530.806.099</b>
<b>b) Phải thu (chi tiết theo từng loại thuế)</b>						
- Thuế GTGT hàng bán nội địa	0	0	0	0	0	0
- Thuế GTGT hàng nhập khẩu	0	0	0	0	0	0
- Thuế tiêu thụ đặc biệt	0	0	0	0	0	0
- Thuế xuất nhập khẩu	0	0	0	0	0	0
- Thuế thu nhập doanh nghiệp	0	0	0	0	0	0
- Thuế thu nhập cá nhân	103.900	103.900	0	103.900	0	0
- Thuế tài nguyên	0	0	0	0	0	0
- Thuế nhà đất, tiền thuê đất	0	0	0	0	0	0
- Các loại thuế khác	0	0	0	0	0	0
- Phí, lệ phí và các khoản phải nộp khác	0	0	0	0	0	0
<b>Cộng</b>	<b>103.900</b>	<b>103.900</b>	<b>0</b>	<b>103.900</b>	<b>0</b>	<b>0</b>

**Trái phiếu phát hành**

21.1. Trái phiếu thường (chi tiết theo từng loại)	Cuối kỳ			Đầu năm		
	Giá trị	Lãi suất	Kỳ hạn	Giá trị	Lãi suất	Kỳ hạn
a) Trái phiếu phát hành - Loại phát hành theo mệnh giá; - Loại phát hành có chiết khấu; - Loại phát hành có phụ trội.						
<b>Cộng</b>						

b) Thuyết minh chi tiết về trái phiếu các bên liên quan năm giữ (theo từng loại trái phiếu)

21.2. Trái phiếu chuyển đổi:

a. Trái phiếu chuyển đổi tại thời điểm đầu kỳ:

- Thời điểm phát hành, kỳ hạn gốc và kỳ hạn còn lại từng loại trái phiếu chuyển đổi;
- Số lượng từng loại trái phiếu chuyển đổi;
- Mệnh giá, lãi suất từng loại trái phiếu chuyển đổi;
- Tỷ lệ chuyển đổi thành cổ phiếu từng loại trái phiếu chuyển đổi;
- Lãi suất chiết khấu dùng để xác định giá trị phần nợ gốc của từng loại trái phiếu chuyển đổi;
- Giá trị phần nợ gốc và phần quyền chọn cổ phiếu của từng loại trái phiếu chuyển đổi.

b. Trái phiếu chuyển đổi phát hành thêm trong kỳ:

- Thời điểm phát hành, kỳ hạn gốc từng loại trái phiếu chuyển đổi;
- Số lượng từng loại trái phiếu chuyển đổi;
- Mệnh giá, lãi suất từng loại trái phiếu chuyển đổi;
- Tỷ lệ chuyển đổi thành cổ phiếu từng loại trái phiếu chuyển đổi;
- Lãi suất chiết khấu dùng để xác định giá trị phần nợ gốc của từng loại trái phiếu chuyển đổi;
- Giá trị phần nợ gốc và phần quyền chọn cổ phiếu của từng loại trái phiếu chuyển đổi.

c. Trái phiếu chuyển đổi được chuyển thành cổ phiếu trong kỳ:

- Số lượng từng loại trái phiếu đã chuyển đổi thành cổ phiếu trong kỳ; Số lượng cổ phiếu phát hành thêm trong kỳ để chuyển đổi trái phiếu;
- Giá trị phần nợ gốc của trái phiếu chuyển đổi được ghi tăng vốn chủ sở hữu.

d. Trái phiếu chuyển đổi đã đáo hạn không được chuyển thành cổ phiếu trong kỳ:

- Số lượng từng loại trái phiếu đã đáo hạn không chuyển đổi thành cổ phiếu trong kỳ;
- Giá trị phần nợ gốc của trái phiếu chuyển đổi được hoàn trả cho nhà đầu tư.

e. Trái phiếu chuyển đổi tại thời điểm cuối kỳ:

- Kỳ hạn gốc và kỳ hạn còn lại từng loại trái phiếu chuyển đổi;
- Số lượng từng loại trái phiếu chuyển đổi;
- Mệnh giá, lãi suất từng loại trái phiếu chuyển đổi;
- Tỷ lệ chuyển đổi thành cổ phiếu từng loại trái phiếu chuyển đổi;
- Lãi suất chiết khấu dùng để xác định giá trị phần nợ gốc của từng loại trái phiếu chuyển đổi;
- Giá trị phần nợ gốc và phần quyền chọn cổ phiếu của từng loại trái phiếu chuyển đổi.

g) Thuyết minh chi tiết về trái phiếu các bên liên quan năm giữ (theo từng loại trái phiếu)

Vốn chủ sở hữu 31/03/2021

Bảng đối chiếu biến động của Vốn chủ sở hữu

Phụ biểu số 10

Chỉ tiêu	Vốn góp của chủ sở hữu	Thặng dư vốn cổ phần	Quyền chọn chuyển đổi trái phiếu	Vốn khác của chủ sở hữu	Chênh lệch đánh giá lại tài sản	Chênh lệch tỷ giá	Quỹ đầu tư phát triển	LNST chưa phân phối	Cộng
A	1	2	3	4	5		7	8	10
Số dư đầu năm trước	1.400.000.000.000	1.777.018.739	0	0	0	0	27.916.312.330	(921.195.933.486)	508.497.397.583
Tăng vốn trong năm trước									0
Lãi trong năm trước								488.501.994.760	488.501.994.760
Tăng khác									0
Giảm trong năm trước (PPLN)									0
Lỗ trong năm trước									0
Giảm khác									0
Số dư đầu năm nay	1.400.000.000.000	1.777.018.739	0	0	0	0	27.916.312.330	(432.693.938.726)	996.999.392.343
Tăng vốn trong năm nay									0
Lãi trong năm nay								54.906.282.672	54.906.282.672
Tăng khác									0
Giảm trong năm nay									0
Lỗ trong năm nay									0
Giảm khác									0
Số dư cuối năm nay	1.400.000.000.000	1.777.018.739	0	0	0	0	27.916.312.330	(377.787.656.054)	1.051.905.675.015

Giao dịch với các bên liên quan 31/03/2022

Phụ biểu số 11a

Nội dung	Mối quan hệ	Phát sinh lũy kế		Số dư công nợ			
				Phải thu		Phải trả	
		Năm này	Năm trước	Số đầu năm	Số cuối kỳ	Số đầu năm	Số cuối kỳ
<b>I. Giao dịch với các thành viên quản lý chủ chốt</b>							
Thu nhập của thành viên quản lý chủ chốt	HDQT, BĐH, BKS	1.057.617.000	618.031.000				
<b>II. Bên liên quan</b>							
<b>I. Tổng công ty Hàng hải Việt Nam</b>	<b>Công ty mẹ</b>			86.061.212.200	86.061.212.200	67.200.000.000	67.200.000.000
- Trả Công ty mẹ về cổ phần hoá							
- Trả cổ tức cho Công ty mẹ						67.200.000.000	67.200.000.000
- Phải thu khác				86.061.212.200	86.061.212.200		
<b>1.1 Công ty Vận tải biển VIMC</b>				150.600.000	0	1.629.055.297	1.363.181.261
- Mua hàng hoá dịch vụ từ Công ty Vận tải biển VIMC		9.985.587.456	4.636.364				
- Bán hàng hoá dịch vụ cho Công ty Vận tải biển VIMC		7.916.667	23.000.000				
<b>2. Công ty TNHH Cung ứng nhân lực Vosco</b>	<b>Công ty con</b>						
- Mua hàng hoá dịch vụ từ Công ty con							
- Bán hàng hoá dịch vụ cho Công ty con							
- Nhận cổ tức từ Công ty con							
<b>3. Cty CP Đại lý tàu biển và Logistics Vosco</b>	<b>Công ty liên kết</b>			774.366.676	674.670.356	-	
- Mua hàng hoá dịch vụ từ Công ty liên kết		946.083.530	792.273.211				
- Bán hàng hoá dịch vụ cho Công ty liên kết		2.976.975.215	2.795.704.519	774.366.676	674.670.356		
- Nhận cổ tức từ Công ty liên kết							
<b>4. Cty cổ phần Thương mại và Dịch vụ Vosco</b>	<b>Công ty liên kết</b>					5.238.212.917	2.567.219.479
- Mua hàng hoá dịch vụ từ Công ty liên kết		3.054.487.990	6.123.339.803			5.238.212.917	2.567.219.479
- Bán hàng hoá dịch vụ cho Công ty liên kết		220.090.909	171.000.000				
- Nhận cổ tức từ Công ty liên kết							

Các khoản đầu tư tài chính ngắn hạn và dài hạn 31/03/2022

*Phụ biểu số 11b*

Chỉ tiêu	Số lượng				Giá trị (đồng)				Nguyên nhân tăng, giảm
	Số đầu năm	Tăng trong kỳ	Giảm trong kỳ	Số cuối kỳ	Số đầu năm	Tăng trong kỳ	Giảm trong kỳ	Số cuối kỳ	
<b>I. Các khoản đầu tư tài chính ngắn hạn</b>	0			0	0	0	468.838	0	
1. Cổ phiếu đầu tư ngắn hạn (MSB)	53	0	53	0	468.838	0	468.838	0	
2. Trái phiếu đầu tư ngắn hạn	0			0	0			0	
3. Đầu tư ngắn hạn khác	0			0	0			0	
<b>II. Các khoản đầu tư tài chính dài hạn</b>					18.984.942.000	0	0	18.984.942.000	
<b>1. Đầu tư vào Công ty con</b>	0			0	6.000.000.000	0	0	6.000.000.000	
Công ty TNHH MTV Cung ứng nhân lực VOSCO	0			0	6.000.000.000	0		6.000.000.000	Vốn CSH nắm giữ 100%
<b>2. Đầu tư vào Công ty liên doanh, liên kết</b>	1.393.524			1.393.524	9.450.000.000	0	0	9.450.000.000	
2.1 Cty cổ phần Thương mại và Dịch vụ Vosco	1.393.524			1.393.524	7.650.000.000			7.650.000.000	Vốn CSH nắm giữ 46,4508%
2.2 Cty CP Đại lý tàu biển và Logistics Vosco	180.000			180.000	1.800.000.000			1.800.000.000	Vốn CSH nắm giữ 36%
<b>3. Đầu tư dài hạn khác</b>					3.534.942.000	0	0	3.534.942.000	
3.1 Đầu tư cổ phiếu Cty CP Hàng hải SSV	67.600			67.600	3.399.942.000			3.399.942.000	
3.2 Đầu tư dài hạn khác (Quỹ hỗ trợ PT Quốc gia)					135.000.000			135.000.000	

I. Thông tin về bộ phận theo lĩnh vực kinh doanh

1. Kết quả kinh doanh, tài sản cố định và các tài sản dài hạn khác và giá trị các khoản chi phí lớn không bằng tiền của bộ phận theo lĩnh vực kinh doanh

Chỉ tiêu	Vận tải	Thương mại và dịch vụ	Cộng
<b>Năm nay</b>			
1. Doanh thu thuần về bán hàng và cung cấp dịch vụ ra bên ngoài	396.848.622.129	5.339.170.603	402.187.792.732
2. Doanh thu thuần về bán hàng và cung cấp dịch vụ giữa các bộ phận			
3. Tổng doanh thu thuần về bán hàng và cung cấp dịch vụ	396.848.622.129	5.339.170.603	402.187.792.732
4. Chi phí bộ phận	328.509.896.495	2.050.454.395	330.560.350.890
5. Kết quả kinh doanh theo bộ phận	68.338.725.634	3.288.716.208	71.627.441.842
6. Các chi phí không phân bổ theo bộ phận			
7. Lợi nhuận từ hoạt động kinh doanh	68.338.725.634	3.288.716.208	71.627.441.842
8. Doanh thu hoạt động tài chính	2.359.373.077	199.696.461	2.559.069.538
9. Chi phí tài chính	19.274.049.756	96.771.545	19.370.821.301
10. Thu nhập khác	97.592.593		97.592.593
11. Chi phí khác	7.000.000		7.000.000
12. Phần lãi hoặc lỗ trong công ty liên kết, liên doanh			
13. Chi phí thuế thu nhập doanh nghiệp hiện hành			0
14. Chi phí thuế thu nhập doanh nghiệp hoãn lại			0
15. Lợi nhuận sau thuế thu nhập doanh nghiệp	51.514.641.548	3.391.641.124	54.906.282.672
16. Tổng chi phí đã phát sinh để mua TSCĐ và các tài sản dài hạn khác	105.533.480.160		105.533.480.160
17. Tổng chi phí khấu hao và phân bổ chi phí trả trước dài hạn	108.642.234.913	19.703.685	108.661.938.598
18. Tổng giá trị các khoản chi phí lớn không bằng tiền (trừ chi phí khấu hao và phân bổ chi phí trả trước dài hạn)	0	0	0
<b>Năm trước</b>			
1. Doanh thu thuần về bán hàng và cung cấp dịch vụ ra bên ngoài	250.875.924.778	3.769.561.499	254.645.486.277
2. Doanh thu thuần về bán hàng và cung cấp dịch vụ giữa các bộ phận			
3. Tổng doanh thu thuần về bán hàng và cung cấp dịch vụ	250.875.924.778	3.769.561.499	254.645.486.277
4. Chi phí bộ phận	270.267.433.957	2.001.947.101	272.269.381.058
5. Kết quả kinh doanh theo bộ phận	(19.391.509.179)	1.767.614.398	(17.623.894.781)
6. Các chi phí không phân bổ theo bộ phận			
7. Lợi nhuận từ hoạt động kinh doanh	(19.391.509.179)	1.767.614.398	(17.623.894.781)
8. Doanh thu hoạt động tài chính	24.411.515.910	184.980.448	24.596.496.358
9. Chi phí tài chính	26.691.689.553	22.828.897	26.714.518.450
10. Thu nhập khác	256.528.865		256.528.865
11. Chi phí khác	5.000.000		5.000.000
12. Phần lãi hoặc lỗ trong công ty liên kết, liên doanh			
13. Chi phí thuế thu nhập doanh nghiệp hiện hành			0
14. Chi phí thuế thu nhập doanh nghiệp hoãn lại			0
15. Lợi nhuận sau thuế thu nhập doanh nghiệp	(21.420.153.957)	1.929.765.949	(19.490.388.008)
16. Tổng chi phí đã phát sinh để mua TSCĐ và các tài sản dài hạn khác	6.302.192.918		6.302.192.918
17. Tổng chi phí khấu hao và phân bổ chi phí trả trước dài hạn	89.156.721.644	19.703.685	89.176.425.329
18. Tổng giá trị các khoản chi phí lớn không bằng tiền (trừ chi phí khấu hao và phân bổ chi phí trả trước dài hạn)	0	0	0



2. Tài sản và nợ phải trả của bộ phận theo lĩnh vực kinh doanh

Chỉ tiêu	Vận tải	Thương mại và dịch vụ	Cộng
2	3	4	6
Số cuối năm			
1. Tài sản trực tiếp của bộ phận	2.702.371.559.645	37.597.596.246	2.739.969.155.891
2. Tài sản phân bổ cho bộ phận			
3. Các tài sản không phân bổ cho bộ phận	19.029.965.057		19.029.965.057
Tổng tài sản			2.758.999.120.948
4. Nợ phải trả trực tiếp cho bộ phận	1.669.151.285.520	37.597.596.246	1.706.748.881.766
5. Nợ phải trả phân bổ cho bộ phận			
6. Nợ phải trả không phân bổ cho bộ phận	344.564.167		344.564.167
Tổng nợ phải trả			1.707.093.445.933
Số đầu năm			
1. Tài sản trực tiếp của bộ phận	2.683.766.383.222	31.704.423.155	2.715.470.806.377
2. Tài sản phân bổ cho bộ phận			
3. Các tài sản không phân bổ cho bộ phận	19.029.965.057		19.029.965.057
Tổng tài sản			2.734.500.771.434
4. Nợ phải trả trực tiếp cho bộ phận	1.705.400.641.769	31.704.423.155	1.737.105.064.924
5. Nợ phải trả phân bổ cho bộ phận			
6. Nợ phải trả không phân bổ cho bộ phận	396.314.167		396.314.167
Tổng nợ phải trả			1.737.501.379.091

## II. Thông tin về bộ phận theo khu vực địa lý

### 1. Doanh thu thuần về bán hàng và cung cấp dịch vụ ra bên ngoài theo khu vực địa lý dựa trên vị trí của khách hàng

Chỉ tiêu	Luỹ kế từ đầu năm đến cuối kỳ này	
	Năm nay	Năm trước
1	2	3
1. Khu vực trong nước	87.701.895.653	101.484.663.341
2. Khu vực nước ngoài	314.485.897.079	153.160.822.936
<b>Cộng</b>	<b>402.187.792.732</b>	<b>254.645.486.277</b>

### 2. Chi phí đã phát sinh để mua tài sản cố định và các tài sản dài hạn khác và tài sản bộ phận theo khu vực địa lý dựa trên vị trí của tài sản

Chỉ tiêu	Chi phí đã phát sinh để mua TSCĐ và các tài sản dài hạn khác luỹ kế từ đầu năm đến cuối kỳ này		Tài sản bộ phận luỹ kế từ đầu năm đến cuối kỳ này	
	Năm nay	Năm trước	Năm nay	Năm trước
1	2	3	4	5
1. Khu vực trong nước	23.012.847.312	2.511.632.686	597.483.298.461	1.056.440.650.185
2. Khu vực nước ngoài	82.520.632.848	3.790.560.232	2.142.485.857.430	1.594.381.988.752
<b>Cộng</b>	<b>105.533.480.160</b>	<b>6.302.192.918</b>	<b>2.739.969.155.891</b>	<b>2.650.822.638.937</b>

Ghi chú: Tổng tài sản đầu tư phân bổ theo chỉ tiêu doanh thu